

★  
**riposa**

SWISS SLEEP



LE SOMMIER ERGONOMIQUE CLASSIQUE EN ALUMINIUM.

riposa Flex

# riposa Flex 0



Flex 0 Art. n° 1200

Dimensions	78/88 cm	93 cm	98 cm	118 cm	138 cm	158 cm*	178 cm*	198 cm*
187/197 cm	850.-	940.-	1020.-	1220.-	1430.-	1790.-	1790.-	2130.-
207 cm	940.-	1030.-	1120.-	1340.-	1570.-	1970.-	1970.-	2330.-
217 cm	990.-	1080.-	1180.-	1420.-	1650.-	2070.-	2070.-	2450.-

Dimensions spéciales en option: catégorie supérieure de prix, majorée de 10 %.

Prix en CHF

\* Deux parties, avec pieds centraux réglables en hauteur.

# riposa Flex 1

Avec tête réglable



Flex 1 Art. n° 1201

Dimensions	78/88 cm	93 cm	98 cm	118 cm	138 cm	158 cm*	178 cm*	198 cm*
187/197 cm	890.-	980.-	1070.-	1280.-	1500.-	1870.-	1870.-	2230.-
207 cm	980.-	1080.-	1180.-	1420.-	1650.-	2050.-	2050.-	2450.-
217 cm	1030.-	1130.-	1240.-	1490.-	1740.-	2150.-	2150.-	2570.-

Dimensions spéciales en option: catégorie supérieure de prix, majorée de 10 %.

Prix en CHF

\* Deux parties, avec pieds centraux réglables en hauteur.

riposa Flex – un morceau d’histoire du sommeil avec un avenir.

## CARACTÉRISTIQUES

Simple et convaincant! Le sommier riposa Flex a tout pour plaire: une ingénierie de pointe et des matériaux de qualité supérieure. Il garantit une ergonomie hors pair.

Amortissement maximal et hauteur de montage minime (7 cm) pour un sommeil confortable et ergonomique.

L’aluminium, un matériau de qualité supérieure: stable et léger, il est esthétique et facile à nettoyer

100 % de surface de couche. Le sommier flex ergonomique soutient le matelas sur toute sa largeur

La hauteur de montage minime s’adapte à presque tous les cadres de lit

## DONNÉES TECHNIQUES

Construction Swiss HighTech (aluminium léger), développée selon les principes de la Swiss Sleep Technology SST.

Surface de couchage composée de lattes multicouches en hêtre avec pré-tension et force de soutien

Doubles amortisseurs de qualité supérieure pour une adaptation ergonomique et une suspension efficace, avec des articulations spéciales dans la zone des épaules

Shoulder-Balance-System SBS autoréglable, interprété de manière élégante

Renforcement de la zone médiane avec système de régulation individuel pour ajuster la résistance de manière précise

Au choix avec ou sans système de réglage (tête réglable, tête et pied réglables, commande automatique progressif)

En rajoutant des patins et des accessoires, facilement transformable en lit

## DIMENSIONS IMPORTANTES


Hauteur de montage: 7 cm

Hauteur totale: 9 cm

À partir de 158 cm de largeur en deux parties, avec pieds centraux réglables en hauteur

# riposa Flex 2

Avec tête et pied réglables



Flex 2 Art. n° 1202

Dimensions	78/88 cm	93 cm	98 cm	118 cm	138 cm	158 cm*	178 cm*	198 cm*
187/197 cm	1060.-	1170.-	1270.-	1520.-	1780.-	2210.-	2210.-	2630.-
207 cm	1170.-	1290.-	1400.-	1680.-	1960.-	2430.-	2430.-	2890.-
217 cm	1230.-	1350.-	1470.-	1760.-	2060.-	2550.-	2550.-	3030.-

Dimensions spéciales en option: catégorie supérieure de prix, majorée de 10 %.

Prix en CHF

\* Deux parties, avec pieds centraux réglables en hauteur.

# riposa Flex Automat

Lit automatique riposa avec réglage automatique progressif de toutes les positions assises, allongées et relax



Flex 4 Automat

Fonction de synchronisation CHF 120.-

Art. n° 1204 arrêt de matelas inclu

Art. n° 5044

Dimensions	78/88 cm	93 cm	98 cm	118 cm	138 cm	158 cm*	178 cm*	198 cm*
187/197 cm	3490.-	3840.-	4190.-	5030.-	5870.-	7070.-	7070.-	8470.-
207 cm	3840.-	4220.-	4610.-	5530.-	6450.-	7770.-	7770.-	9310.-
217 cm	4030.-	4430.-	4840.-	5810.-	6780.-	8150.-	8150.-	9770.-

Dimensions spéciales en option: catégorie supérieure de prix, avec supplément de CHF 550.-.

\* Deux parties, avec pieds centraux réglables en hauteur.

Prix en CHF

## CARACTÉRISTIQUES AUTOMAT

Multifonctionnalité et manipulation simple, pour un véritable confort de sommeil personnalisé

Réglage automatique progressif et individuel dans toutes les positions assises, allongées et relax

Sensation d'apesanteur et soulagement des hanches pour une régénération maximale grâce à la fonction ZeroGravity

Sommeil sans trouble grâce à la fonction AntiSnore

Possibilité de mémoriser vos positions préférées

## DONNÉES TECHNIQUES

Triple moteur pour régler individuellement la tête, le haut du corps et les jambes.

Réglable par télécommande ou via une appli.

En option: synchronisation

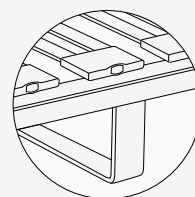
## ACCESSOIRES

### Patins look alu 20 cm pour riposa Flex Art. n° 5012

Dimensions	78/88 cm	93 cm	98 cm	118 cm	138 cm
Prix par paire	170.-	180.-	200.-	240.-	270.-

Supplément pour patins hauteur spéciale 10, 15, 25 cm: CHF 120.- par paire.

Prix en CHF

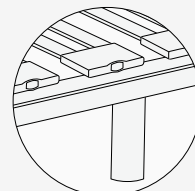


### Pieds cylindriques look alu 20 cm pour riposa Flex Art. n° 5015

Prix 4 pièces 170.-

Supplément pour pieds cylindriques hauteurs spéciales 10, 15, 25 cm, CHF 120.- par set.

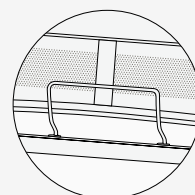
Prix en CHF



### Arrêt de matelas pour riposa Flex Art. n° 5022

Prix par pièce 45.-

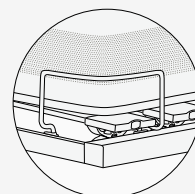
Prix en CHF



### Arrêts de matelas angulaires pour riposa Flex Art. n° 5020

Prix par paire 110.-

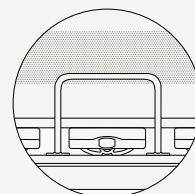
Prix en CHF



### Arrêts de matelas centraux / latéraux pour riposa Flex Art. n° 5021

Prix par paire 90.-

Prix en CHF



# Ergonomie, fonctionnalité et design

Le sommier riposa Flex a été lancé il y a plus de 20 ans. Véritable innovation suisse, c'était le premier sommier en aluminium. Des améliorations ponctuelles et raffinées lui ont été apportées entre-temps.

# Systeme.

La combinaison idéale pour le confort de sommeil absolu.

Pour qu'il soit vraiment efficace, votre matelas doit former une unité avec le sommier. Vous obtenez ainsi un système de literie optimal. Chez riposa, vous pouvez combiner librement les matelas et les sommiers en fonction de vos exigences personnelles. Chaque détail contribue à créer un position de couchage anatomiquement correct. Cela vous garantit un excellent confort de sommeil ainsi qu'une régénération efficace.



riposa Swiss Sleep est un investissement dans votre santé – des produits développés avec de l'expérience et de l'innovation, fabriqués en Suisse.