

IL CLASSICO ERGONOMICO IN ALLUMINIO.

riposa Flex

riposa Flex in alluminio.

Un pezzo di
storia del sonno
con futuro.



riposa Flex è stata lanciata oltre 20 anni fa – la prima rete in alluminio: un'autentica innovazione svizzera che da allora è stata sviluppata in modo continuo, graduale e intelligente.

riposa Flex combina un'ingegneria di alto livello con materiali sostenibili e pregiati per offrire un'esperienza ergonomica superlativa.

L'alluminio è stato scelto saggiamente: è stabile e leggero. L'Hydro Low-Carbon Aluminium certificato di riposa Flex ha anche un'impronta di CO₂ molto ridotta ed è riciclabile quasi all'infinito.



Adatto anche per giroletti piani

Massima sospensione
con altezza di montaggio
ridotta (7 cm).



Lunga durata di vita

Zona centrale rinforzata
in fibra di vetro.



Comfort delle spalle autoregolante

per le massime esigenze
ergonomiche.



riposa Flex

REGOLAZIONE MANUALE

riposa Flex 0 Codice 1270

Dimensioni	78/88 cm	93 cm	98 cm	118 cm	138 cm	158 cm*	178 cm*	198 cm*
187/197 cm	850.-	940.-	1020.-	1220.-	1430.-	1790.-	1790.-	2130.-
207 cm	940.-	1030.-	1120.-	1340.-	1570.-	1970.-	1970.-	2330.-
217 cm	990.-	1080.-	1180.-	1420.-	1650.-	2070.-	2070.-	2450.-

riposa Flex 1 Codice 1271 (con inclinazione testiera)


Dimensioni	78/88 cm	93 cm	98 cm	118 cm	138 cm	158 cm*	178 cm*	198 cm*
187/197 cm	890.-	980.-	1070.-	1280.-	1500.-	1870.-	1870.-	2230.-
207 cm	980.-	1080.-	1180.-	1420.-	1650.-	2050.-	2050.-	2450.-
217 cm	1030.-	1130.-	1240.-	1490.-	1740.-	2150.-	2150.-	2570.-

riposa Flex 2 Codice 1272 (con inclinazione testiera e pediera)

Dimensioni	78/88 cm	93 cm	98 cm	118 cm	138 cm	158 cm*	178 cm*	198 cm*
187/197 cm	1190.-	1310.-	1430.-	1720.-	1990.-	2470.-	2470.-	2950.-
207 cm	1310.-	1440.-	1570.-	1890.-	2190.-	2710.-	2710.-	3230.-
217 cm	1380.-	1510.-	1650.-	1980.-	2300.-	2850.-	2850.-	3390.-

Possibilità di dimensioni speciali: categoria di prezzo immediatamente superiore più supplemento del 10 %.

* Due parti, con piedi centrali regolabili in altezza. Prezzi in CHF




REGOLAZIONE AUTOMATICA

riposa Flex 3 Automat Codice 1273 (staffa pediera inclusa)

Regolazione automatica di schiena e gambe, testiera inclinabile manualmente. Funzione memory inclusa.


Dimensioni	78/88 cm	93 cm	98 cm	118 cm	138 cm	158 cm*	178 cm*	198 cm*
187/197 cm	2990.-	3290.-	3590.-	4310.-	5030.-	6070.-	6070.-	7270.-
207 cm	3290.-	3620.-	3950.-	4740.-	5530.-	6670.-	6670.-	7990.-
217 cm	3450.-	3800.-	4150.-	4980.-	5810.-	6990.-	6990.-	8390.-



riposa Flex 4 Automat Codice 1274 (staffa pediera inclusa)

Regolazione automatica delle zone schiena, gambe e testa. Funzione memory inclusa.


Dimensioni	78/88 cm	93 cm	98 cm	118 cm	138 cm	158 cm*	178 cm*	198 cm*
187/197 cm	3490.-	3840.-	4190.-	5030.-	5870.-	7070.-	7070.-	8470.-
207 cm	3840.-	4220.-	4610.-	5530.-	6450.-	7770.-	7770.-	9310.-
217 cm	4030.-	4430.-	4840.-	5810.-	6780.-	8150.-	8150.-	9770.-



riposa Flex 5 Automat Codice 1275 (staffa pediera inclusa)

Regolazione automatica della zona schiena, gambe, testiera e pediera, Funzione memory inclusa.

Dimensioni	78/88 cm	93 cm	98 cm	118 cm	138 cm	158 cm*	178 cm*	198 cm*
187/197 cm	3990.-	4390.-	4790.-	5750.-	6710.-	8070.-	8070.-	9670.-
207 cm	4390.-	4830.-	5270.-	6330.-	7380.-	8870.-	8870.-	10630.-
217 cm	4610.-	5070.-	5530.-	6650.-	7750.-	9310.-	9310.-	11150.-



Possibilità di dimensioni speciali: categoria di prezzo immediatamente superiore più CHF 550.-.

* Due parti, con piedi centrali regolabili in altezza. Prezzi in CHF

Rete riposa Flex.

RIPOSA FLEX IN ALLUMINIO

Costruzione Swiss HighTech e struttura leggera in alluminio, progettata secondo i principi della SwissSleep®Technology.

Superficie d'appoggio in doghe di faggio multistrato con pretensionamento e sostegno.

Giunti ammortizzati doppi di alta qualità per una regolazione ergonomica e un delicato comfort di sospensione, con giunti speciali nella zona delle spalle.

Shoulder-Balance-System SBS autoregolante, interpretato in chiave pregiata.

Rinforzo della zona centrale adattabile individualmente per una regolazione precisa della stabilità.

100 % superficie d'appoggio del riposa Flex, che sostiene il materasso per tutta la sua larghezza senza spazi vuoti.

Facile da pulire.

Facilmente trasformabile in letto grazie a pattini e accessori.

Principali dimensioni:

Altezza di montaggio: 7 cm

Regolazione:

riposa Flex 0, 1, 2: manuale

riposa Flex 3, 4, 5: automatica

ULTERIORI INFORMAZIONI SULLE RETI AUTOMATICHE RIPOSA FLEX

Con regolazione automatica continua e individuale per tutte le possibili posizioni di seduta, coricata e relax.

Pratica opzione di memorizzazione delle posizioni preferite.

Controllo con telecomando e con l'app.


Disponibili come optional: Ambient Light, cavo di sincronizzazione, batteria.

Easy Clean: il sistema automatico permette di mettere le lenzuola e di pulire/passare l'aspirapolvere sotto il letto con facilità.

Swiss Made

La scelta spetta a voi.

Purista, manuale o in una delle tre versioni comfort automatiche – la linea riposa Flex offre la soluzione giusta per ogni esigenza.



Un solo pulsante per una sensazione di totale leggerezza.

Multifunzionale e facile da usare: la famiglia di letti automatici riposa Flex offre un nuovo livello di comfort personalizzato.



Le posizioni preferite possono essere facilmente salvate e impostate in qualsiasi momento.



Grazie alla sincronizzazione intelligente, è possibile far funzionare due reti in perfetta sincronia.*



Il massimo del comfort di riposo: «Zero Gravity» offre vari benefici per la salute. Preprogrammata nei letti automatici riposa Flex 4 e 5, proprio come la funzione AntiSnore.



Accessori

Pattini in look alluminio da 20 cm Codice 5012-20

Dimensioni	78/88 cm	93 cm	98 cm	118 cm	138 cm
Prezzo a coppia	170.–	180.–	200.–	240.–	270.–
Supplemento per pattini di altezza speciale 10, 15, 25 cm: CHF 120.– per set.					Prezzi in CHF



Piedi di design in look alluminio da 20 cm Codice 5132-20

Prezzo per 4 pezzi 190.–	
Supplemento per piedi cilindrici di altezza speciale 15, 25, 30 cm: CHF 120.– per set.	Prezzo in CHF



Staffa pediera, bianco (incluso per reti automatiche) Codice 5133

Prezzo al pezzo	60.–
Prezzo in CHF	



Supporto materasso angolare, bianco Codice 5134

Prezzo a coppia	110.–
Prezzo in CHF	



Supporto materasso centrale/laterale, bianco Codice 5135

Prezzo a coppia	90.–
Prezzo in CHF	



Accessori reti automatiche riposa Flex

	Art.Nr.	Prezzo	Vantaggi
Ambient Light	5138	190.–	L'Ambient Light può essere accesa tramite telecomando e crea un'atmosfera moderna ai lati della rete. Applicazione facile e flessibile su reti esistenti o nuovi.
*Cavo di sincronizzazione	5137	50.–	Il cavo di sincronizzazione permette una sincronizzazione intelligente delle due reti riposa Flex. Obbligatorio per i materassi monoblocco.
Batteria	5136	150.–	La batteria consente una regolazione temporanea senza elettricità.

Prezzi in CHF

DIMENSIONI IMPORTANTI PER LE RETI AUTOMATICHE

Altezza di montaggio: 7 cm
Distanza da terra: 15 cm

Spazio per il montaggio:



riposa Flex 3 Automat:
Lato testiera: 40 cm | Lato pediera: 35 cm
riposa Flex 4 Automat:
Lato testiera: 33 cm | Lato pediera: 35 cm
riposa Flex 5 Automat:
Lato testiera: 33 cm | Lato pediera: 29 cm



Sistema.

La giusta combinazione per il massimo comfort durante il sonno.

Un materasso garantisce la massima efficacia solo se è abbinato alla rete adatta, dando vita a un sistema letto ottimale. Con riposa, il materasso e la rete possono essere combinati individualmente e adattati alle esigenze personali. In questo modo, ogni dettaglio contribuisce a una posizione anatomicamente corretta, per il massimo comfort del sonno e una rigenerazione profonda.



Schiena forte. Sonno sano.



SwissSleep®Technology
Sonno ergonomico
Conoscenze mediche
Prodotto in Svizzera